



# ***INFORME DE LA CONVENCIÓN AFIAL 2007***



INFORME DEL SALÓN DEL AUDIO PROFESIONAL E ILUMINACIÓN  
ESPECTACULAR: CONVENCIÓN AFIAL 2007

La **CONVENCIÓN AFIAL 2007**, que celebraba su tercera edición consecutiva, se llevó a cabo los días 8, 9 y 10 de febrero en las plantas baja e intermedia del Pabellón de Cristal de la Casa de Campo de Madrid.

Los resultados de dicha convención y los aspectos más destacables de la misma han sido los siguientes:

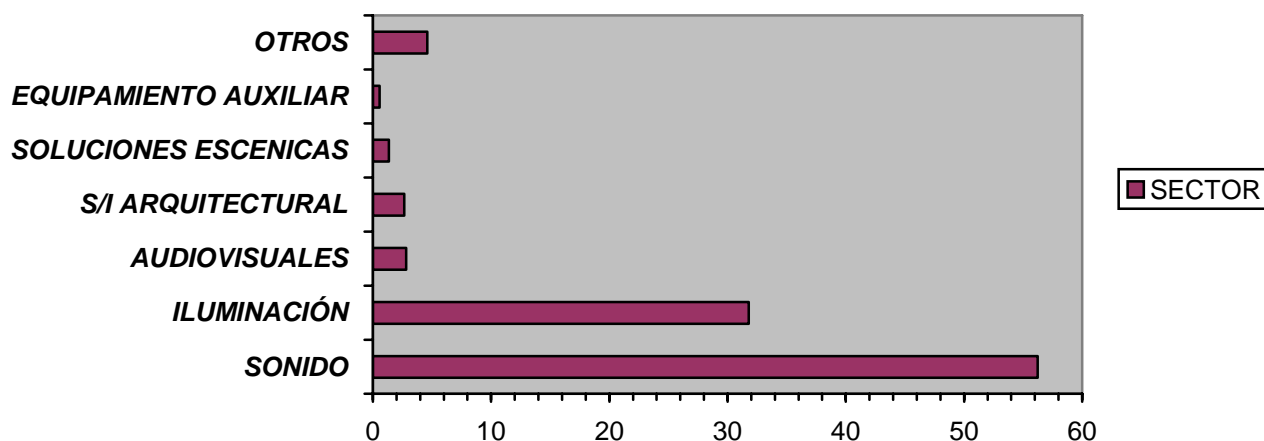
En cuanto a los

**VISITANTES PROFESIONALES**

El total de **VISITANTES PROFESIONALES** que accedieron a la **CONVENCIÓN AFIAL 2007** excluidos expositores, fue de **6.014**.

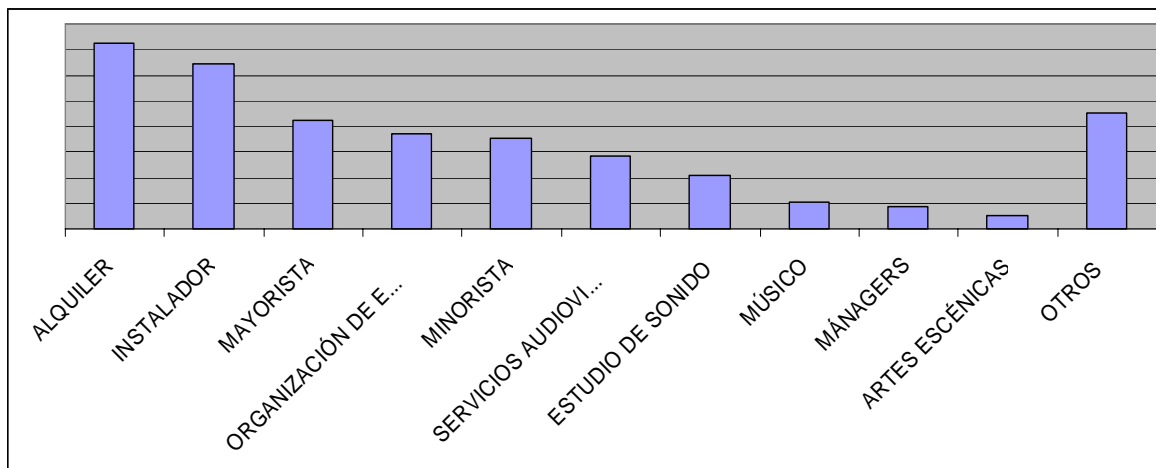
**1.- SECTOR AL QUE PERTENECEN LOS VISITANTES DE AFIAL**

SECTOR	PORCENTAJE
SONIDO PROFESIONAL	56,23 %
ILUMINACIÓN ESPECTACULAR	31,80 %
TECNOLOGIAS AUDIOVISUALES	2,82 %
SONIDO E ILUMINACIÓN ARQUITECTURAL	2,65 %
SOLUCIONES ESCENICAS	1,35 %
EQUIPAMIENTO AUXILIAR	0,56 %
OTROS	4,59 %



**2.- ACTIVIDAD A LA QUE PERTENECEN LOS VISITANTES DE AFIAL 2007**

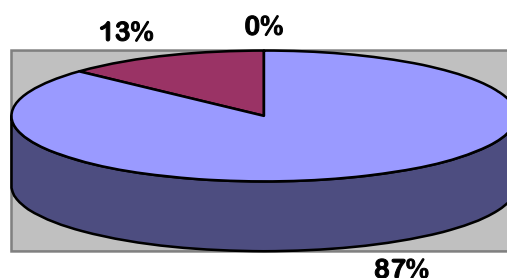
DETALLE	CANTIDAD	PORCENTAJE
ALQUILER	727	19,65%
INSTALADOR	642	17,35%
MAYORISTA	421	11,37%
ORG. DE ESPECTÁCULOS	369	9,97%
MINORISTA	353	9,54%
SERV.AUDIOVISUALES	284	7,68%
ESTUDIO DE SONIDO	206	5,57%
MÚSICO	106	2,86%
MÁNAGERS	88	2,37%
ARTES ESCÉNICAS	52	1,41%
OTROS	452	12,21%



La opinión de los **VISITANTES PROFESIONALES** sobre diferentes aspectos de la **CONVENCIÓN** fue la siguiente:

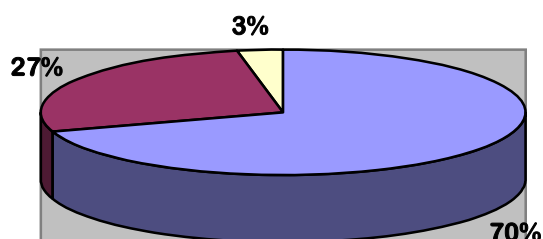
1.-OPINIÓN SOBRE EL MATERIAL EXPUESTO

DETALLE	PORCENTAJE
MUY BIEN – BIEN	87 %
REGULAR	13 %
MAL	0 %



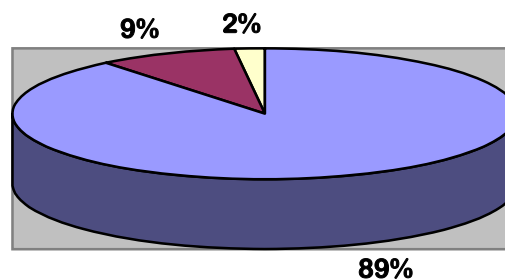
2.-OPINIÓN SOBRE SI LAS NOVEDADES EXPUESTAS SON DE INTERÉS?

DETALLE	PORCENTAJE
MUY BIEN – BIEN	70 %
REGULAR	27 %
MAL	3 %



3.- OPINIÓN SOBRE SI LA CONVENCIÓN AFIAL 2007 HA CUBIERTO SUS EXPECTATIVAS

DETALLE	PORCENTAJE
MUY BIEN – BIEN	89 %
REGULAR	10 %
MAL	2 %



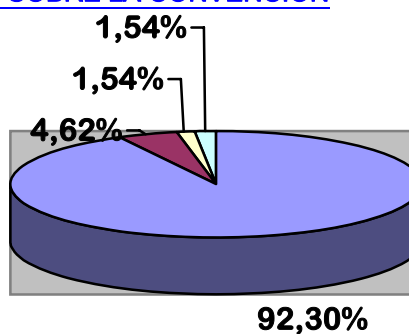
En cuanto a los

**EXPOSITORES:**

La opinión de los **EXPOSITORES** sobre diferentes aspectos de la **CONVENCIÓN** fue la siguiente:

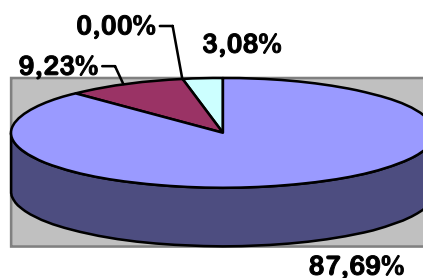
**1.- VALORE LA PROMOCIÓN E INFORMACIÓN SOBRE LA CONVENCIÓN**

DETALLE	PORCENTAJE
MUY BUENA-BUENA	92,30 %
REGULAR	4,62 %
MALA	1,54 %
NS/NC	1,54 %



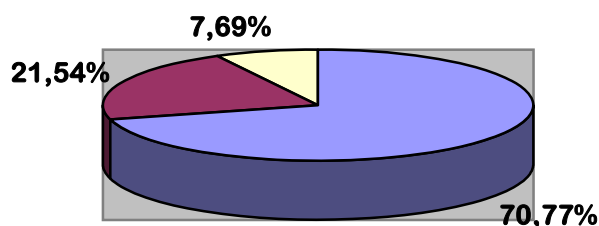
**2.- VALORACIÓN GENERAL DE LA ORGANIZACIÓN**

DETALLE	PORCENTAJE
MUY BUENA-BUENA	87,69 %
REGULAR	9,23 %
MAL	0 %
NS/NC	3,08 %



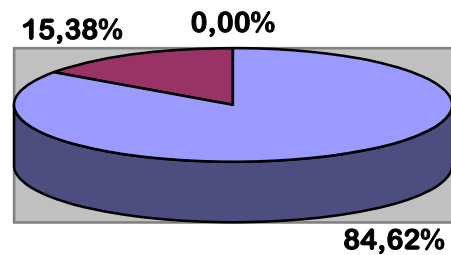
**3.- ¿HA CUBIERTO LA CONVENCIÓN SUS EXPECTATIVAS PROFESIONALES?**

DETALLE	PORCENTAJE
SI	70,77 %
NO	21,54 %
NS/NC	7,69 %



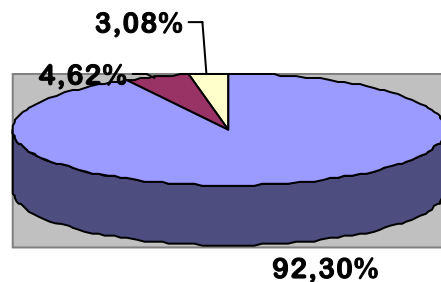
4.- ¿CREE POSITIVA LA COINCIDENCIA CON LA FERIA DE INSTRUMENTOS MUSICALES Y ACCESORIOS?

DETALLE	PORCENTAJE
SI	84,62 %
NO	15,38 %
NS/NC	0 %



5.- CONSIDERA QUE LA PARTICIPACIÓN DEL SECTOR HA SIDO REPRESENTATIVA

DETALLE	PORCENTAJE
SI	92,30 %
NO	4,62 %
NS/NC	3,08 %



DEMOSTRACIONES DE SONIDO EN EL EXTERIOR

Se realizaron demostraciones de sonido en la parte trasera del Pabellón de Cristal.

El primer día hubo que suspender las mismas debido a las inclemencias meteorológicas, desarrollándose con total normalidad en los horarios previstos durante los días 9 y 10.

Estas demostraciones fueron realizadas por nueve empresas expositoras.